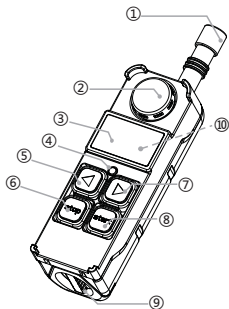


## 部件说明

- ① 天线
- ② 紧急按键
- ③ 显示屏
- ④ 电源开关
- ⑤ 频道选择键-
- ⑥ 停止按键
- ⑦ 频道选择键+
- ⑧ 开始按键
- ⑨ 电池锁扣
- ⑩ 学习按键 (背面)



# Grandview

## 无线管理员钥匙发射器使用说明书

型号: GWE16



注意

- 1、请不要将发射器放在潮湿环境
- 2、使用显示电量低时请及时更换新电池
- 3、不使用时请将发射器关机



禁止拆卸

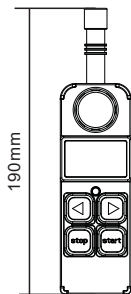
请不要拆卸或分解设备的部件

广州美视晶莹银幕有限公司  
广州美视创新科技有限公司  
广东省广州市 番禺区化龙镇 国贸大道南43号 领越科技园  
售后服务电话: 020-84899499

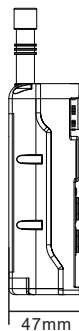


发射器仅对应我司接收盒使用：

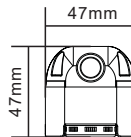
- 1、按下电源键开关并注意紧急按钮是否处于“弹开”状态；(若显示屏信号标志闪烁则紧急按钮处于“按下”状态)
- 2、按下“START”键，发射器可向接收盒发射信号；
- 3、按下“STOP”键，长按左/右按键3秒，频道数字闪动，此时可通过左右按键选择频道，数字停止闪动则默认为确认。(注意按下“STOP”键后，该频道的吊点会紧急停止，务必在安全状态下才能转换频道)
- 4、如需更换频道，重复上述步骤即可，一个频道只能对应一个接收盒。
- 5、紧急按钮处于“按下”状态时，所有按键被锁，无法接收或发出指令。
- 6、发射器背后按钮为学习键，在接收盒接通电源状态下才能使用。



正视图



侧视图



俯视图

**GWE16发射器规格参数：**

产品名称：无线管理员钥匙发射器  
 产品型号：GWE16  
 产品尺寸：47x190x47mm  
 发射功率：17dBm  
 适配电源：2节5#电池（DC 3V）  
 最大遥控距离：≤100m  
 可控制组数：16组  
 产品执行标准：JB/T 8437-2016